


Einrichtung Online Buchungsplattform Courtbooking

TC Schwarz-Gold Gundelsheim

Einrichtung über PC/Browser

1. URL aufrufen <https://tc-gundelsheim.courtbooking.de>
2. Auf Registrieren klicken (siehe Bild 1)



TC Schwarz Gold Gundelsheim
powered by courtbooking.de

Login

E-Mail Adresse oder Mitgliedsnummer

Passwort

Eingeloggt bleiben

Einloggen

Registrieren

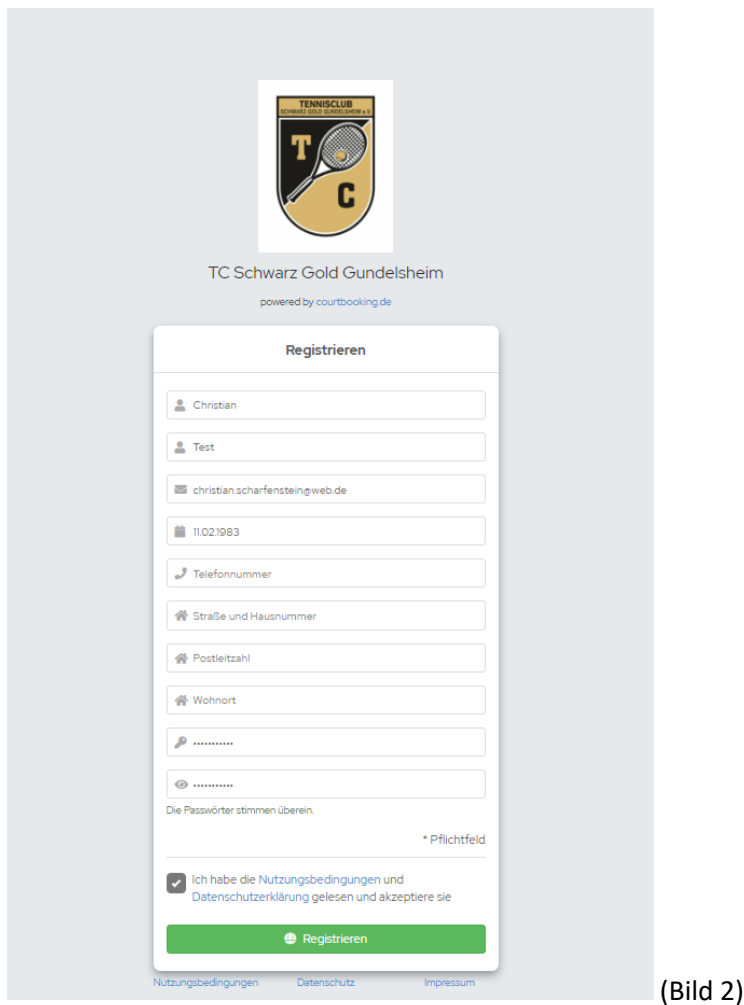
[Nutzungsbedingungen](#) [Datenschutz](#) [Impressum](#)

[Passwort vergessen?](#)

Sport Wittke

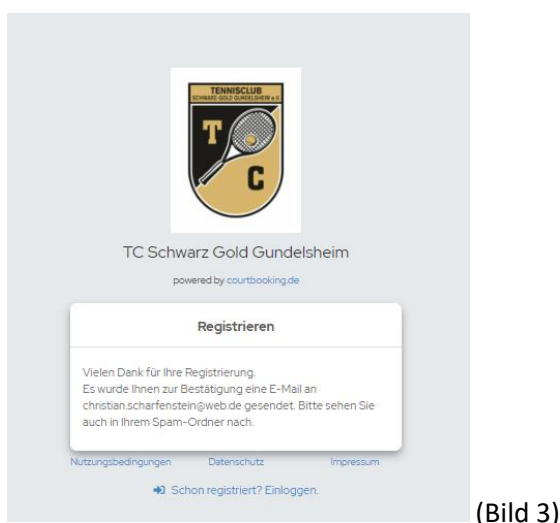
(Bild1)

3. - Persönliche Daten eingeben (Pflichtfelder sind mit einem * markiert)
WICHTIG!!! Die E-Mail-Adresse muss dieselbe sein, wie sie beim Verein hinterlegt ist.
- Persönliches Passwort vergeben und auf Registrieren klicken (siehe Bild2)



(Bild 2)

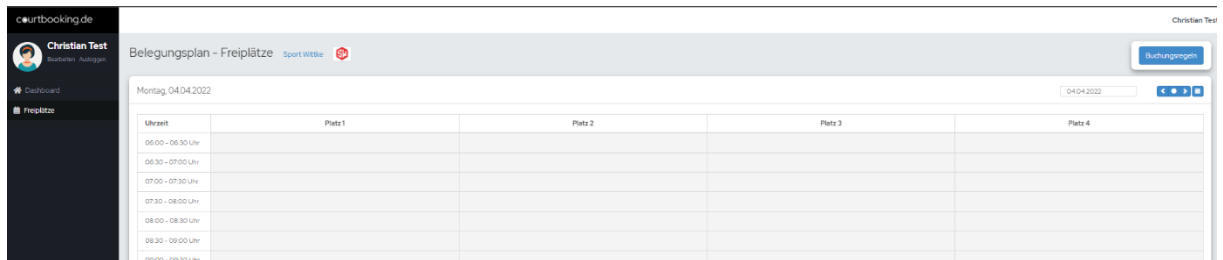
4. Nun bekommen Sie eine Bestätigungsmail an die oben genannte E-Mail-Adresse. (siehe Bild 3)
Den Aktivierungslink in dieser Mail bitte bestätigen und anschließend wurde der Login erfolgreich eingerichtet.



(Bild 3)

5. Nun auf den Link → „Schon registriert? Einloggen“ klicken. Sie kommen nun wieder auf die Startseite.

6. Mit E-Mail-Adresse und persönlichem Passwort anmelden
7. Nach erfolgreicher Anmeldung landen Sie im Dashboard. Links im Menü unter „Freiplätze“ können Sie nun Ihre Platzbuchungen vornehmen. Ebenso finden Sie rechts oben noch einmal die Buchungsregeln. (siehe Bild 4)

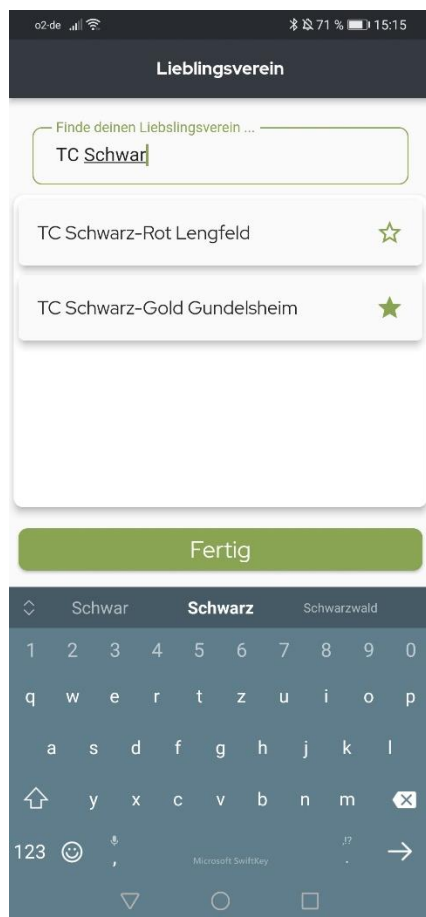


(Bild 4)

Falls Sie Probleme bei der Einrichtung haben können Sie sich gerne an kontakt@tc-gundelsheim.de oder Christian Scharfenstein unter der Rufnummer +49171 3378018 erreichen.

Einrichtung über APP

1. Courtbooking App im AppStore von Apple oder im Google PlayStore herunterladen und öffnen
2. Lieblingsverein „TC Schwarz-Gold Gundelsheim“ suchen und mit dem Stern als Favorit wählen. (siehe Bild 5)



(Bild 5)

3. Auf Registrierung klicken und persönliche Daten eingeben (Pflichtfelder sind mit einem * markiert)
WICHTIG!!! Die E-Mail-Adresse muss dieselbe sein, wie sie beim Verein hinterlegt ist.
Persönliches Passwort vergeben und auf Registrieren klicken. (siehe Bild 6)

o2.de 70 % 15:16

✉ christian.scharfenstein@web.de

📅 11.02.1983

☎ Telefonnummer

🏠 Straße und Hausnummer

🏠 Postleitzahl

🏠 Wohnort

🔑

👁

Die Passwörter stimmen überein.

* Pflichtfeld

Ich habe die [Nutzungsbedingungen](#) und [Datenschutzerklärung](#) gelesen und akzeptiere sie

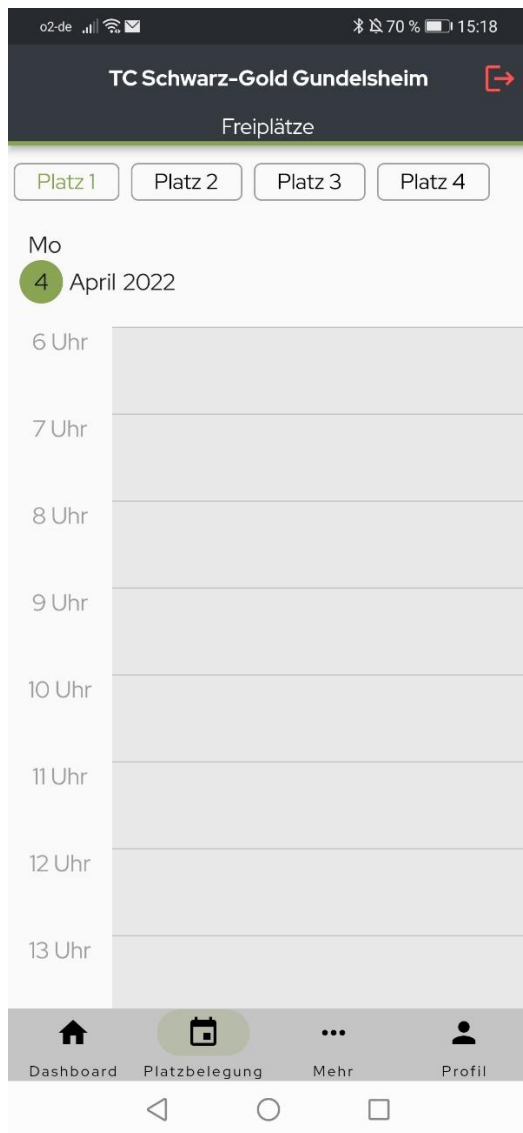
[Registrieren](#)

[Nutzungsbedingungen](#)
[Datenschutz](#)
[Impressum](#)

[➔ Schon registriert? Einloggen.](#)

(Bild 6)

4. Nun bekommen Sie eine Bestätigungsmail an die oben genannte E-Mail-Adresse.
Den Aktivierungslink in dieser Mail bitte bestätigen und anschließend wurde der Login erfolgreich eingerichtet.
5. Nun auf den Link → „Schon registriert? Einloggen“ klicken.
Sie kommen nun wieder auf die Startseite.
6. Mit E-Mail-Adresse und persönlichem Kennwort anmelden
7. Nach erfolgreicher Anmeldung landen Sie im Dashboard.
Über den Menüpunkt „Platzbelegung“ können Sie nur Ihre Platzbuchungen vornehmen.
(siehe Bild 7)



(Bild 7)

Falls Sie Probleme bei der Einrichtung haben können Sie sich gerne an kontakt@tc-gundelsheim.de oder Christian Scharfenstein unter der Rufnummer +49171 3378018 erreichen.